



LISTING AMAZON

<Manual de utilização/>

APRESENTAÇÃO





<CONHEÇA/>

O Listing da Amazon veio para facilitar a criação de anúncios dentro da plataforma.

O seller poderá, por meio do Shopping de Preços, cadastrar seus produtos na Amazon ao realizar o Matching com algum produto que já esteja a venda na plataforma, a partir do EAN existente, ou mesmo realizar o cadastro de um novo produto.



CADASTRO A PARTIR DO MATCHING DE PRODUTOS



<CAMINHO PARA A CRIAÇÃO DO ANÚNCIO/>

Meus Dados > Anúncios na Amazon > Criar Anúncios

The image shows a screenshot of the 'shopping de preços' dashboard. At the top left is the logo. Below it is a navigation bar with several menu items: Dashboard, Meus Dados, Concorrentes do Mercado Livre, Usuários, and Configurações do S. The 'Meus Dados' menu is expanded, showing a list of options: Meus Produtos, Anúncios na Amazon, Anúncios no Mercado Livre, Anúncios em outros Marketplaces, Perguntas, and Vendas. The 'Anúncios na Amazon' option is further expanded, showing a sub-menu with: Lista de anúncios, Criar anúncios, and Campanha Amazon ADS. The 'Criar anúncios' option is highlighted with a red rectangular border. A red arrow points from the text 'CRIAR ANÚNCIOS' above to the 'Criar anúncios' option in the sub-menu. The main dashboard area shows a 'Dashboard' title and a 'Veja mais' button.

shopping de preços

Dashboard Meus Dados Concorrentes do Mercado Livre Usuários Configurações do S

Dashboard

Meus Produtos

Anúncios na Amazon >

Anúncios no Mercado Livre >

Anúncios em outros Marketplaces >

Perguntas

Vendas >

Lista de anúncios

Criar anúncios

Campanha Amazon ADS

Veja mais

CRIAR ANÚNCIOS

<CRIANDO UM ANÚNCIO/>

Selecione uma de suas contas de integração e digite o EAN de algum produto já existente na Amazon (o EAN pode ser encontrado na descrição do produto). Posteriormente, clique em “pesquisar EAN”.

**SELECIONE
UMA
INTEGRAÇÃO**

**DIGITE O
NÚMERO DO EAN**

PESQUISAR EAN


The screenshot shows the 'Enviar Produtos - Amazon' interface. At the top left is the 'shopping de preços' logo. The top right contains 'Pacote Full - Amazon Fba', 'Anotações do Cliente', and a hamburger menu icon. A dark navigation bar includes 'Dashboard', 'Meus Dados', 'Concorrentes do Mercado Livre', 'Usuários', 'Configurações do Sistema', and 'Relatórios'. The main content area is titled 'Enviar Produtos - Amazon' and has a breadcrumb 'Dashboard • Amazon • Enviar Produtos'. Below this is a section 'ADICIONAR ANÚNCIO' with a red '1' icon and the label 'EAN'. It features a dropdown menu 'Escolha a Conta' with options 'Selecione uma integração', 'Conta Teste', and 'Amazon SP-/'. To the right is an 'EAN' input field with a red border, containing the text 'EAN', and a checkbox labeled 'Não tenho EAN do Produto'. A blue button labeled 'Pesquisar Ean' is positioned to the right of the input field. Red arrows point from the external text labels to the 'Conta Teste' option, the EAN input field, and the 'Pesquisar Ean' button.

<CRIANDO UM ANÚNCIO/>

Após clicar em buscar o EAN, o produto será exibido nos resultados. Confirme se é o produto que deseja anunciar e clique em “vender este produto”.

NÃO TEM O EAN DO PRODUTO

2 Resultados

Produto	Marca	Identificador	
 <p>Mangueira para Jardim 20 Metros com Esguicho e Suporte TRAMONTINA OBS: Este produto é uma variação do total de 3 variações Produto Pai: Mangueira Flex Tramontina</p>	Tramontina	7891117056362	Vender este produto

VENDER ESTE PRODUTO

Informe o SKU do produto conforme cadastrado dentro do Shopping, e suas variações caso houver, para fazer o matching dos produtos. Preencha a descrição, estoque e preço, selecione a variação que deseja vender e clique em "Publicar Anúncio".

Jardim e Piscina > Jardinagem > Ferramentas e Rega para Jardim > Equipamento de Rega > Mangueiras e Acessórios > Mangueiras de Jardim

SKU DO PRODUTO

Produto Pai

DESCRIÇÃO

Mangueira Flex Tramontina
Marca: Tramontina

SKU *

Descrição

SKU DA VARIAÇÃO

PREÇO

ESTOQUE

Varição Selecionada

Mangueira para Jardim 20 Metros com Esguicho e Suporte TRAMONTINA
EAN: 7891117056362

SKU *

Preço *

Estoque *

SELECIONE A VARIAÇÃO DESEJADA

Outras Variações do Produto

Vender	Produto	Identificador
<input type="checkbox"/>	Mangueira Flex Para Jardim, 15 M, Com Esgates Rosqueados, Esguicho E Suporte Mural	EAN: 7891117056416
<input type="checkbox"/>	Mangueira Tramontina Flex Para Jardim, 25 M, Com Engates Rosqueados, Esguicho E Suporte Mural	EAN: 7891117058397

Publique seu anúncio

Publicar Anúncio

Limpar os Campos

PUBLICAR ANÚNCIO

<ATENÇÃO/>

Após publicar o anúncio irá abrir um pop-up indicando que o anúncio será analisado pela Amazon e caso retorne algum erro o mesmo será informado na tela de envio de anúncio.

Produto Enviado ✕

O Produto foi enviado com sucesso para Amazon!

OBS: Após o envio as informações ainda serão validadas pela Amazon podendo posteriormente apresentar algum erro ou alerta em alguma informação.

Monitorem os erros de integração para correção dos produtos sinalizados.

Fechar

CADASTRO DE UM NOVO PRODUTO NA AMAZON





<OBSERVAÇÃO/>

Lembrando que para cadastrar um produto novo no catálogo da Amazon, você deve ter a autorização de venda previamente aprovada pela Amazon via Seller Center.

Clique no link abaixo para saber como solicitar a autorização.

[HTTPS://WWW.YOUTUBE.COM/WATCH?V=ZB32IIXBPZY](https://www.youtube.com/watch?v=ZB32IIXBPZY)



<CAMINHO PARA A CRIAÇÃO DO ANÚNCIO/>

Meus Dados > Anúncios na Amazon > Criar Anúncios

The image shows a screenshot of the Amazon Seller Central dashboard. At the top left is the 'shopping de preços' logo. Below it is a navigation bar with several menu items: 'Dashboard', 'Meus Dados', 'Concorrentes do Mercado Livre', 'Usuários', and 'Configurações do S'. The 'Meus Dados' menu is expanded, showing a list of options: 'Meus Produtos', 'Anúncios na Amazon', 'Anúncios no Mercado Livre', 'Anúncios em outros Marketplaces', 'Perguntas', and 'Vendas'. The 'Anúncios na Amazon' option is further expanded, showing a sub-menu with 'Lista de anúncios', 'Criar anúncios', and 'Campanha Amazon ADS'. A red arrow points from the text 'CRIAR ANÚNCIOS' to the 'Criar anúncios' option in the sub-menu. The 'Criar anúncios' option is also highlighted with a red rectangular border. The main content area of the dashboard is partially visible, showing a 'Dashboard' heading and a 'Veja mais' button.

shopping de preços

Dashboard Meus Dados Concorrentes do Mercado Livre Usuários Configurações do S

Dashboard

Meus Produtos

Anúncios na Amazon >

Anúncios no Mercado Livre >

Anúncios em outros Marketplaces >

Perguntas

Vendas >

Lista de anúncios

CRIAR ANÚNCIOS

Criar anúncios

Campanha Amazon ADS

Veja mais

Veja mais

<CRIANDO UM ANÚNCIO/>

Selecione uma de suas contas de integração, digite o EAN de algum dos seus produtos e clique em pesquisar EAN. Confirme sua ação clicando em "Ok" no pop-up.

The screenshot shows the 'Enviar Produtos - Amazon' interface. At the top, there is a navigation bar with 'Dashboard', 'Meus Dados', 'Concorrentes do Mercado Livre', 'Usuários', and 'Configurações d'. Below this, the page title 'Enviar Produtos - Amazon' is displayed. The main content area is titled 'ADICIONAR ANÚNCIO' and contains a form with the following elements:

- A dropdown menu labeled 'Escolha a Conta' with 'Conta Teste' selected. An annotation 'SELECIONE UMA INTEGRAÇÃO' points to this dropdown.
- An input field labeled 'EAN' with a red box around it. An annotation 'DIGITE O NÚMERO DO EAN' points to this field.
- A checkbox labeled 'Não tenho EAN do Produto' which is unchecked.
- A button labeled 'Aguarde...' with a red box around it. An annotation 'PESQUISAR EAN' points to this button.
- A loading indicator 'AGUARDE...' is visible at the bottom right.

Overlaid on the top right of the interface is a pop-up dialog box with the text: 'app.shoppingdeprecos.com.br diz EAN não localizado! Deseja continuar com o cadastro de um produto novo?'. It has two buttons: 'OK' (highlighted with a red box and an arrow) and 'Cancelar'. An annotation 'CLIQUE EM OK' points to the 'OK' button.

<CRIANDO UM ANÚNCIO/>

Informe o SKU do produto previamente cadastrado dentro do Shopping de Preços e clique em pesquisar. Serão exibidos os dados como título e marca, após isso selecione uma categoria.

PESQUISAR SKU

2 Informações Essenciais

SKU
32428

Título
Brinquedo Blocos De Montar

Marca
M

Tipo de envio
Enviado pelo vendedor (MFN) ou DBA

SELECIONAR CATEGORIA

Selecionar Categoria

<CRIANDO UM ANÚNCIO/>

Certifique-se de colocar a categoria que mais se encaixa no seu produto depois clique em selecionar.

Escolha a Categoria ×

Pesquisar

Pesquisar uma categoria

Procurar

Alimentos e Bebidas	Artes e Artesanato	Blocos de Construção Magnéticos	SELECIONAR CATEGORIA <input type="button" value="Selecionar"/>
Automotivo	Artigos para Festa	Blocos para Empilhar	
Bebês	Bonecas e Acessórios	Bonecos	
Beleza	Bonecos	Caixas e Acessórios	
Brinquedos e Jogos	Brinquedo Colecionável	Kits de Construir e Montar	
Casa	Brinquedos Educativos	Kits de Engrenagens	
Computadores e Informática	Brinquedos de Construir e de Montar		
Cozinha	Brinquedos de Controle Remoto		
Eletrodomésticos	Brinquedos para Bebês e Crianças Pequenas		
Eletrônicos e Tecnologia	Carrinhos		
Esporte, Aventura e Lazer	Colecionáveis e Miniaturas		
Ferramentas e Materiais de Construção	Eletrônicos para Crianças		
Instrumentos Musicais	Esportes e Brincadeiras ao Ar Livre		
Jardim e Piscina	Fantoches e Marionetes		
Moda	Faz de Conta e Casinha		
Panelaria e Escritório	Instrumentos Musicais Infantis		

Fechar

<CRIANDO UM ANÚNCIO/>

Confira todos os dados como fotos, descrição, ficha técnica, tipo de publicação e depois clique em publicar anúncio.

CONFIRA OS DADOS
DO PRODUTO

Fotos Descrição **Ficha Técnica** Tipo de Publicação

4 Fotos

Formatos permitidos: JPG ou PNG



Imagem 1   https://www.majesticonline.com.br/transfer/32428_10.png



Imagem 2   https://www.majesticonline.com.br/transfer/32428_11.png






Imagem 3   https://www.majesticonline.com.br/transfer/32428_12.png

Imagem 4   https://www.majesticonline.com.br/transfer/32428_13.png

Publique seu anúncio

Publicar Anúncio  Limpar os Campos

PUBLICAR
ANÚNCIO

<ATENÇÃO/>

Após publicar o anúncio irá abrir um pop-up indicando que o anúncio será analisado pela Amazon e caso retorne algum erro o mesmo será informado na tela de envio de anúncio.

Produto Enviado ✕

O Produto foi enviado com sucesso para Amazon!

OBS: Após o envio as informações ainda serão validadas pela Amazon podendo posteriormente apresentar algum erro ou alerta em alguma informação.

Monitorem os erros de integração para correção dos produtos sinalizados.

Fechar

CADASTRO DE UM PRODUTO SEM EAN





<OBSERVAÇÃO/>

Lembrando que todo produto que você deseja cadastrar na Amazon que não possua EAN irá primeiramente passar por uma pré-aprovação por parte da Amazon para averiguar o anúncio do produto. Você deverá realizar uma solicitação desse produto via Seller Center.

Clique no link abaixo para descobrir como fazer essa solicitação.

[HTTPS://SELLERCENTRAL.AMAZON.COM.BR/HELP/HUB/REFERENCE/G200426310](https://sellercentral.amazon.com.br/help/hub/reference/G200426310)



<CAMINHO PARA A CRIAÇÃO DO ANÚNCIO/>

Meus Dados > Anúncios na Amazon > Criar Anúncios

The image shows a screenshot of the 'shopping de preços' dashboard. At the top left is the logo. Below it is a navigation bar with the following items: Dashboard, Meus Dados, Concorrentes do Mercado Livre, Usuários, and Configurações do S. The 'Meus Dados' menu is open, showing a list of options: Meus Produtos, Anúncios na Amazon, Anúncios no Mercado Livre, Anúncios em outros Marketplaces, Perguntas, and Vendas. The 'Anúncios na Amazon' option is selected, opening a sub-menu with: Lista de anúncios, Criar anúncios, and Campanha Amazon ADS. The 'Criar anúncios' option is highlighted with a red box. A red arrow points from the text 'CRIAR ANÚNCIOS' above to the 'Criar anúncios' option in the sub-menu. The main dashboard area shows a 'Dashboard' title and a 'Veja mais' button.

shopping de preços

Dashboard Meus Dados Concorrentes do Mercado Livre Usuários Configurações do S

Dashboard

Meus Produtos

Anúncios na Amazon >

Anúncios no Mercado Livre >

Anúncios em outros Marketplaces >

Perguntas

Vendas >

Lista de anúncios

Criar anúncios

Campanha Amazon ADS

Veja mais

CRIAR ANÚNCIOS

<CRIANDO UM ANÚNCIO/>

Selecione uma de suas contas de integração e depois marque a opção "não tenho EAN do produto". Confirme sua ação clicando em "Ok" no pop-up.

The screenshot shows the 'Enviar Produtos - Amazon' interface. At the top, there is a navigation bar with 'Dashboard', 'Meus Dados', 'Concorrentes do Mercado Livre', 'Usuários', and 'Configurações d'. Below this, the page title is 'Enviar Produtos - Amazon'. The main content area has a breadcrumb 'Dashboard • Amazon • Enviar Produtos' and a section titled 'ADICIONAR ANÚNCIO'. Underneath, there is a step indicator '1 EAN'. A dropdown menu labeled 'Escolha a Conta' is set to 'Conta Teste'. To the right, there is an 'EAN' input field and a 'Pesquisar Ean' button. Below the input field, there is a checkbox labeled 'Não tenho EAN do Produto' which is checked. A pop-up dialog is open, displaying 'app.shoppingdeprecos.com.br diz EAN não informado! Deseja continuar com o cadastro de um produto novo com isenção de EAN?' and buttons for 'OK' and 'Cancelar'. Red arrows point from text annotations to the 'Conta Teste' dropdown, the 'Não tenho EAN do Produto' checkbox, and the 'OK' button in the pop-up.

**SELECIONE
UMA
INTEGRAÇÃO**

CLIQUE EM OK

**MARQUE A OPÇÃO
NÃO TENHO EAN
DO PRODUTO**

<CRIANDO UM ANÚNCIO/>

Informe o SKU do produto previamente cadastrado dentro do Shopping de Preços e clique em pesquisar que serão exibidos dados como título e marca, após isso selecione uma categoria.

PESQUISAR SKU

2 Informações Essenciais

SKU
32428

Título
Brinquedo Blocos De Montar

Marca
M

Tipo de envio
Enviado pelo vendedor (MFN) ou DBA

SELECIONAR CATEGORIA

Selecionar Categoria

<CRIANDO UM ANÚNCIO/>

Certifique-se de colocar a categoria que mais se encaixa no seu produto depois clique em selecionar.

Escolha a Categoria ×

Pesquisar

Pesquisar uma categoria Q

Procurar

- Alimentos e Bebidas
- Automotivo
- Bebês
- Beleza
- Brinquedos e Jogos**
- Casa
- Computadores e Informática
- Cozinha
- Eletrodomésticos
- Eletrônicos e Tecnologia
- Esporte, Aventura e Lazer
- Ferramentas e Materiais de Construção
- Instrumentos Musicais
- Jardim e Piscina
- Moda
- Panelaria e Escritório

- Artes e Artesanato
- Artigos para Festa
- Bonecas e Acessórios
- Bonecos
- Brinquedo Colecionável
- Brinquedos Educativos
- Brinquedos de Construir e de Montar**
- Brinquedos de Controle Remoto
- Brinquedos para Bebês e Crianças Pequenas
- Carrinhos
- Colecionáveis e Miniaturas
- Eletrônicos para Crianças
- Esportes e Brincadeiras ao Ar Livre
- Fantoches e Marionetes
- Faz de Conta e Casinha
- Instrumentos Musicais Infantis

- Blocos de Construção Magnéticos
- Blocos para Empilhar**
- Bonecos
- Caixas e Acessórios
- Kits de Construir e Montar
- Kits de Engrenagens

SELECIONAR CATEGORIA

Selecionar

Fechar

<CRIANDO UM ANÚNCIO/>

Confira todos os dados como fotos, descrição, ficha técnica, tipo de publicação e depois clique em publicar anúncio.

CONFIRA OS DADOS
DO PRODUTO

Fotos Descrição **Ficha Técnica** Tipo de Publicação

4 Fotos

Formatos permitidos: JPG ou PNG



Imagem 1   https://www.majesticonline.com.br/transfer/32428_10.png



Imagem 2   https://www.majesticonline.com.br/transfer/32428_11.png






Imagem 3   https://www.majesticonline.com.br/transfer/32428_12.png

Imagem 4   https://www.majesticonline.com.br/transfer/32428_13.png

Publique seu anúncio

Publicar Anúncio  Limpar os Campos

PUBLICAR
ANÚNCIO

<ATENÇÃO/>

Após publicar o anúncio irá abrir um pop-up indicando que o anúncio será analisado pela Amazon e caso retorne algum erro o mesmo será informado na tela de envio de anúncio.

Produto Enviado ✕

O Produto foi enviado com sucesso para Amazon!

OBS: Após o envio as informações ainda serão validadas pela Amazon podendo posteriormente apresentar algum erro ou alerta em alguma informação.

Monitorem os erros de integração para correção dos produtos sinalizados.

Fechar

VISUALIZAÇÃO DE ERROS DE INTEGRAÇÃO



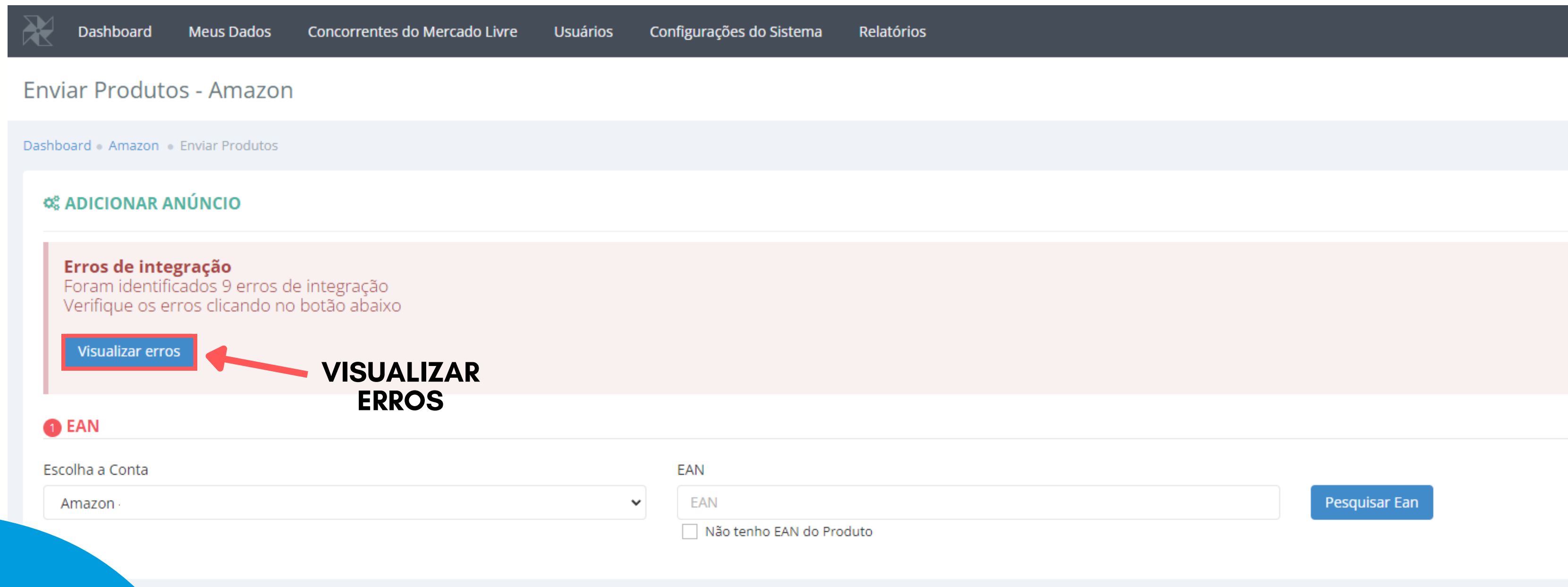
<OBSERVAÇÃO/>

Embora tenha enviado com êxito as informações necessárias à Amazon, é importante ressaltar que isso não garante a conclusão imediata do anúncio. A plataforma realiza uma validação pós-envio, verificando possíveis pendências antes de criar efetivamente o anúncio. Assim, a criação do anúncio dependerá da ausência de quaisquer problemas detectados durante esse processo de validação. Portanto, é necessário monitorar assiduamente eventuais erros assíncronos para assegurar o progresso e o sucesso na criação do anúncio.



<VISUALIZAÇÃO DE ERROS/>

Se houver erro em algum produto, ele vai indicar a quantidade, depois basta clicar em visualizar erros para exibi-los.



The screenshot shows a web application interface with a dark navigation bar at the top containing the following menu items: Dashboard, Meus Dados, Concorrentes do Mercado Livre, Usuários, Configurações do Sistema, and Relatórios. Below the navigation bar, the page title is "Enviar Produtos - Amazon". A breadcrumb trail reads "Dashboard • Amazon • Enviar Produtos".

The main content area features a section titled "ADICIONAR ANÚNCIO" with a gear icon. Below this, a red-bordered box contains the following text:

Erros de integração
Foram identificados 9 erros de integração
Verifique os erros clicando no botão abaixo

Inside this box, there is a blue button labeled "Visualizar erros". A red arrow points from the text "VISUALIZAR ERROS" to this button.

Below the error notification, there is a section titled "1 EAN". It contains a form with the following elements:

- A dropdown menu labeled "Escolha a Conta" with "Amazon" selected.
- A text input field labeled "EAN" containing the text "EAN".
- A checkbox labeled "Não tenho EAN do Produto" which is currently unchecked.
- A blue button labeled "Pesquisar Ean" to the right of the input field.

<VISUALIZAÇÃO DE ERROS/>

Na janela que irá se abrir selecione o sku desejado em clique em visualizar para averiguar o erro de integração.

Visualizar Erros

SKU	Integração	
6722	132158 - Amazon	Visualizar
6767	132158 - Amazon	Visualizar
1408	132158 - Amazon	Visualizar
1404	132158 - Amazon	Visualizar
6953	132158 - Amazon	Visualizar
1096	132158 - Amazon	Visualizar
2749	132158 - Amazon	Visualizar
1417	132158 - Amazon	Visualizar
846	132158 - Amazon	Visualizar
2893	132158 - Amazon	Visualizar
1413	132158 - Amazon	Visualizar
1406	132158 - Amazon	Visualizar
1194	132158 - Amazon	Visualizar

Fechar

**SELECIONE UM
PRODUTO PARA
VISUALIZAR OS
ERROS APRESENTADOS**

<VISUALIZAÇÃO DE ERROS/>

Após selecionado, irá aparecer o anúncio juntamente com o erro ocorrido na hora de cadastrar o produto.

Visualizar Erros



Voltar <<



5 Plug Macho 3 Pinos 10a + 5 Tomada Fêmea 20a Prensa Cabos Preto Margirius

Marca: genérico
Sku: 6722

Código

Descrição

8566

O SKU não corresponde a nenhum ASIN e os dados do produto fornecidos não são elegíveis para a criação de um ASIN. Verifique se 1) seu UPC/EAN/GTIN está cadastrado na ferramenta G1 ou 2) o nome da marca usado na oferta do produto é o nome exato da marca ou está afiliado ao UPC/EAN/GTIN. Se estas etapas não funcionarem, faça login em sua conta e pesquise o código de erro 8566 para obter mais informações.

8572

Você está usando códigos UPCs, EANs, ISBNs, ASIN ou JAN que não correspondem aos produtos que você está tentando listar. O uso de UPCs, EANs, ISBNs, ASIN ou JANs incorretos é proibido e pode resultar na suspensão ou exclusão permanente de seus privilégios de criação de ASIN. Tenha o cuidado de sempre usar o código UPC, EAN, ISBN, ASIN ou JAN apropriado ao publicar um produto. Se você recebeu essa mensagem de erro, entre em contato com o Suporte ao Parceiro de Vendas usando o link a seguir: <https://sellercentral.amazon.com.br/hz/contact-us>. Para mais informações, acesse a página de Ajuda da política de criação de ASIN - <https://sellercentral.amazon.com.br/gp/help/201844590>

13013

Não há registro do código SKU correspondente a esta atualização em sua conta. Isso geralmente ocorre quando há outros problemas com o código SKU.

Voltar <<

Fechar